



# SG Digital

GrabFood  
பயன்பாட்டு  
வழிமுறைகள்

## GrabFood

### உங்களுக்குத் தெரியுமா?

நீங்கள் செயலி மூலம் உணவு வாங்கும்போது சொந்தமாகக் கடைக்குச் சென்று எடுத்துக் கொள்ளலாம் அல்லது வீட்டுக்கு அனுப்பி வைக்கச் சொல்லலாம்! சில உணவகங்களில் சொந்தமாகக் கடையிலிருந்து எடுத்துக் கொள்வோருக்குத் தள்ளுபடிகள் வழங்குகின்றன. வேறு சில உணவகங்கள், நீங்கள் ஆர்டர் செய்யும்போது தள்ளுபடிகள் வழங்குகின்றன அல்லது இலவசமாக வீட்டுக்கு அனுப்பி வைக்கின்றன!

### படிநிலை 1

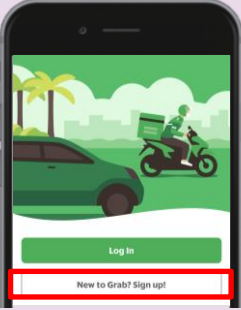
### Grab செயலியை உங்கள் கைப்பேசியில் நிறுவுங்கள்

ஆப்பிள் ஆப் ஸ்டோருக்கு அல்லது கூகல் பிளே ஸ்டோருக்குச் சென்று, Grab செயலியைப் பதிவிறக்கம் செய்து, செயல்படுத்துங்கள்.

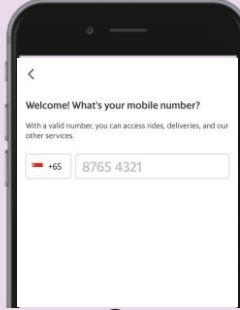
1. ஐஓஎஸ் பயன்படுத்துவோர், 'Get' மீது தட்டி செயலியைப் பதிவிறக்கம் செய்யலாம்.
2. அண்ட்ராய்ட் பயன்படுத்துவோர், 'Install' மீது தட்டி செயலியைப் பதிவிறக்கம் செய்யலாம்.

### படிநிலை 2

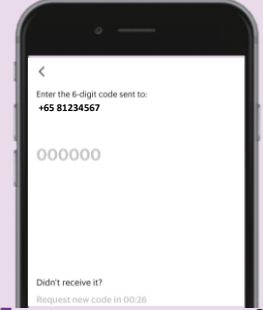
### Grab சேவைக்குப் பதிவு செய்யுங்கள்



3. 'New to Grab? Sign up!' மீது தட்டி, ஒரு கணக்கை உருவாக்கிக் கொள்ளுங்கள்.



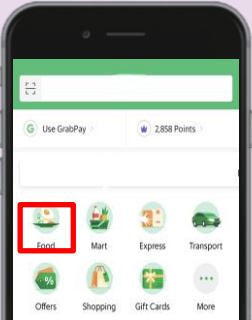
4. உங்கள் கைப்பேசி எண்ணை நிரப்புங்கள். உங்கள் கணக்கைச் செயல்படுத்த, உங்கள் கைப்பேசி எண்ணுக்கு 6-இலக்கக் குறியீடு அனுப்பி வைக்கப்படும்.



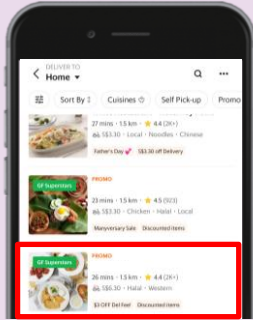
5. உங்களுக்கு அனுப்பி வைக்கப்பட்ட 6-இலக்க சரிபார்ப்புக் குறியீட்டை உள்ளிடுங்கள்.

### படிநிலை 3

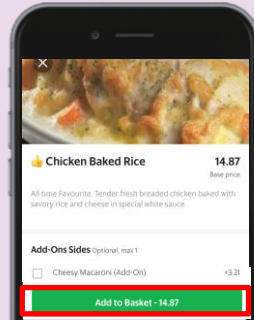
### GrabFood செயலியில் தேடல் செய்து, உங்களுக்குப் பிடித்த உணவுகளை / பொருட்களைக் கூடையில் சேருங்கள்



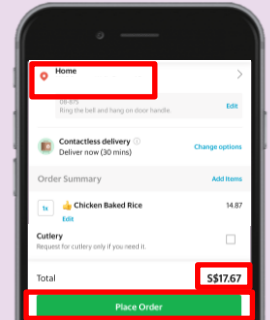
6. உங்கள் வட்டாரத்திலுள்ள உணவகங்களைப் பார்வையிட 'Food' மீது தட்டுங்கள்.



7. செயலியில் உள்ள பட்டியலிலிருந்து உங்களுக்குப் பிடித்த உணவகத்தின் பெயர் மீது தட்டுங்கள்.



8. உணவைத் தேர்ந்தெடுத்து, 'Add to Basket' மீது தட்டுங்கள்.



9. உங்களது விநியோக முகவரியையும் மொத்த தொகையையும் சரிபார்த்த பிறகு ஆர்டர் செய்யுங்கள். 'Place Order' மீது தட்டி உறுதிப்படுத்துங்கள்.

### இணையப் பாதுகாப்புக் குறிப்புகள்

- கட்டணங்களை மேலும் பாதுகாப்பான முறையில் செலுத்த, 6-இலக்க GrabPay மறை எண்ணை அமைத்திடுங்கள்.
- ஒருமுறை பயன்படுத்தும் மறைச்சொல், கடவுச்சொல் அல்லது வேறு தனிப்பட்ட விவரங்கள் எதையும் எவரிடமும் அல்லது அறிமுகமில்லாத இணையத்தளங்களில் ஒருபோதும் வெளியிடாதீர்கள்.
- மூன்றாம் தரப்பு இணையத்தளங்களிடம் அல்லது Grab என்று சொல்லிக்கொள்ளும் செயலிகளிடம் தனிப்பட்ட விவரங்கள் எதையும் கொடுக்காதீர்கள். சரிபார்க்கும் நோக்கத்திற்குத் தேவைப்படும் விவரங்கள் அனைத்தும் Grab செயலியிலேயே கோரப்படும்.