SG Digital
LifeSG செயலியின் பயன்பாட்டு வழிமுறைகள்

உங்களுக்குத் தெரியுமா?

LifeSG செயலியுடன், உங்களுக்குப் பொருந்தும் அரசாங்க அனுகூலங்களை நீங்கள் கண்டறியலாம், உங்களுக்கு அருகில் நடைபெறும் நிகழ்ச்சிகளையும் நடவடிக்கைகளையும் தேடலாம், ஆக அதிகமாகப் பயன்படுத்தப்படும் அரசாங்கச் சேவைகள் அனைத்தையும் ஒரே செயலியில் பயன்படுத்தலாம்.

படிநிலை 1 உங்கள் கைப்பேசியில் LifeSG செயலியை நிறுவுங்கள்

ஆப்பிள் ஆப் ஸ்டோர் அல்லது **கூகல் பிளே ஸ்டோர்** சென்று, **LifeSG** செயலியைப் பதிவிறக்கம் செய்து, செயற்படுத்துங்கள்.

1. ஐஓஎஸ் பயன்படுத்துவோர், '**Get**' மீது தட்டி செயலியைப் பதிவிறக்கலாம்.
2. ஆண்ட்ராய்ட் பயன்படுத்துவோர், '**Install**' மீது தட்டி செயலியைப் பதிவிறக்கலாம்.

படிநிலை 2 சிங்பாஸுடன் LifeSG செயலிக்குள் புகுபதிவு செய்யுங்கள்

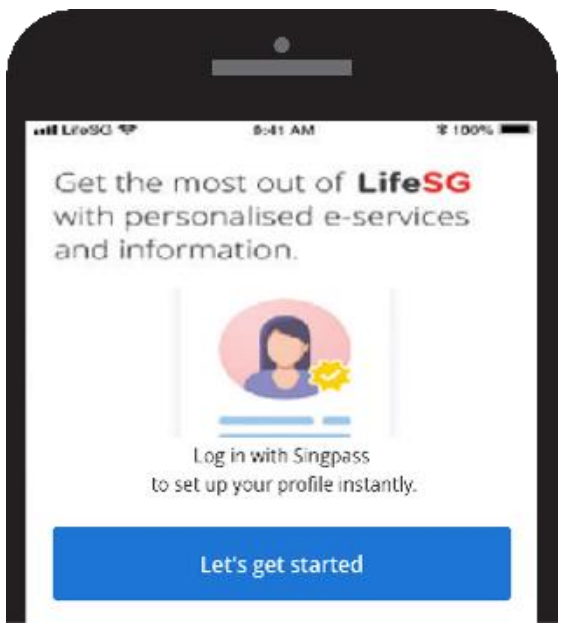

3. LifeSG செயலியைச் செயற்படுத்தி, திரையில் காட்டப்படும் வழிகாட்டிகளைப் பின்பற்றுங்கள்.



4. உங்களது சிங்பாஸை பயன்படுத்தி புகுபதிவு செய்து, உங்களுக்குப் பயன்படக்கூடிய தகவலையும் சேவைகளையும் பார்வையிடுங்கள்!

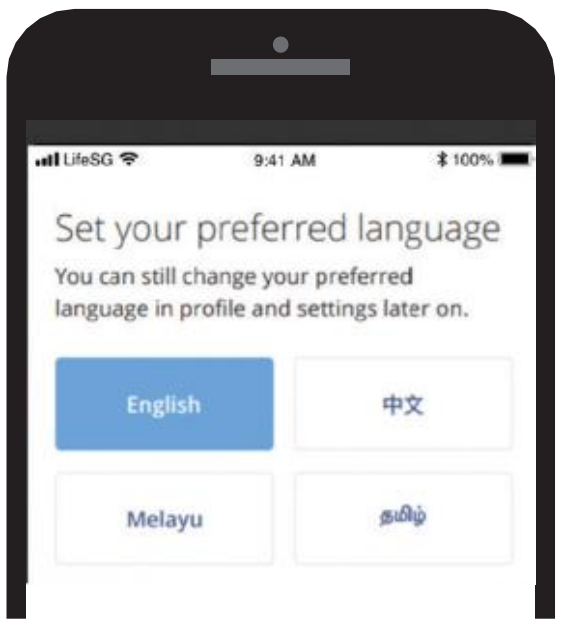

5. நீங்கள் விரும்பும் மொழியைத் தேர்ந்தெடுத்து, LifeSG செயலியைப் பயன்படுத்தத் தொடங்குங்கள்!

குறிப்பு: Your உங்களது சிங்பாஸ் அடையாளம் உங்களது தனிப்பட்ட அடையாளமாகும். செயலி உங்கள் அடையாளத்தைச் சரிபார்க்கவும், உங்களது தகவல்களைப் பாதுகாப்பாக வைத்திருக்கவும் இது வழிகோலும்.

படிநிலை 3 LifeSG செயலியின் 3 முக்கிய அம்சங்களைப் பயன்படுத்துங்கள்

6. ஃஉங்களது மெர்டேக்கா தலைமுறை மின்-அட்டையைப் பயன்படுத்தி, உங்களுக்கான தள்ளுபடிகளையும் அனுகூலங்களையும்

7. நீங்கள் தகுதி பெறும் அண்மை அரசாங்கத் திட்டங்களையும் அனுகூலங்களையும் பற்றி தகவல் பெறுங்கள்.

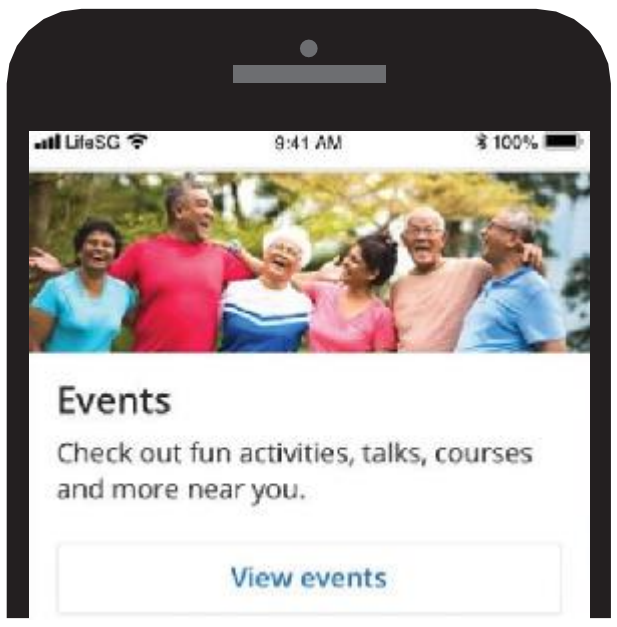

8. உங்களுக்கு அருகில் நடைபெறும் துடிப்பான முதுமைக்கால நிகழ்ச்சிகளைப் பார்வையிட்டு, பதிவு செய்யுங்கள்.

இணையப் பாதுகாப்புக் குறிப்புகள் *(நன்றி: உள்ளடக்கத்தை வழங்கியோர்)*

- உங்களது சிங்பாஸ் புகுபதிவு விவரங்களை மற்றவர்களிடம் தெரிவிக்காதீர்கள். ஏனெனில், உங்களது கணக்குகளும் தனிப்பட்ட விவரங்களும் அனுமதியின்றி பயன்படுத்தப்படலாம்.
- அதிகாரத்துவ மூலங்களிலிருந்து மட்டுமே செயலிகளைப் பதிவிறக்கம் செய்யுங்கள்.

SG :DIGITAL

INFOCOMM MEDIA DEVELOPMENT AUTHORITY