



SG Digital

Gov.sg
பயன்பாட்டு
வழிமுறைகள்

gov.sg

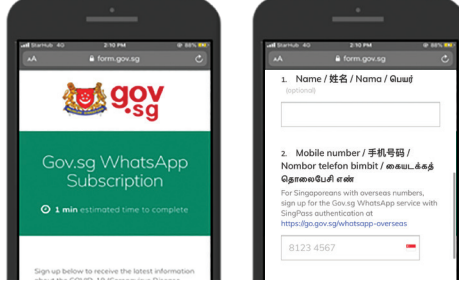
உங்களுக்குத் தெரியுமா?

சிங்கப்பூரின் கொவிட்-19 நிலவரம் பற்றிய அண்மைத் தகவல்களைப் பெற, உங்கள் கைப்பேசியில் Gov.sg அரசாங்க வாட்ஸ்ஆப் சேவைக்கு நீங்கள் பதிவு செய்யலாம். பொய்ச் செய்திகள் பற்றி “Factually” அளிக்கும் விளக்கங்களும் மற்ற முக்கியமாக அரசாங்க அறிவிப்புகளும் கூட உங்களுக்கு அனுப்பி வைக்கப்படும்.

படிநிலை 1 Gov.sg அரசாங்க வாட்ஸ்ஆப் சேவைக்கு go.gov.sg/whatsapp-ல் பதிவு செய்யுங்கள்

உங்கள் கைப்பேசியின் இணைய உலாவியை (எ.கா. சஃபாரி, குரோம்) திறந்து, இணையத்தள முகவரியை உள்ளிடுங்கள்:
go.gov.sg/whatsapp

உங்கள் பெயர், கைப்பேசி எண், வயதுப்பிரிவு ஆகிய விவரங்களைப் பூர்த்தி செய்து, நீங்கள் விரும்பும் மொழியைக் குறிப்பிடுங்கள். (நீங்கள் ஒன்றுக்கு மேற்பட்ட மொழிகளைத் தேர்ந்தெடுக்கலாம்)



1. இணையத்தளத்தின் அடிப்பகுதிக்குச் சென்று, ‘Submit’ மீது தட்டி, பதிவைப் பூர்த்தி செய்யுங்கள்.

படிநிலை 2 Gov.sg அரசாங்க வாட்ஸ்ஆப் சேவையுடன் உடனுக்குடன் தகவல் அறிந்திடுங்கள்

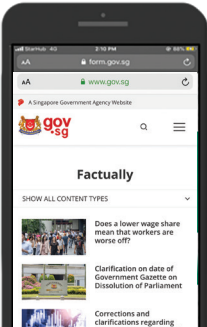
உங்கள் கைப்பேசியில் ஏற்கனவே வாட்ஸ்ஆப் செயலி இருப்பதை உறுதிப்படுத்துங்கள்.

உங்கள் பதிவு நிறைவேறியவுடன், வாட்ஸ்ஆப்-பில் தகவல் பெறுவீர்கள்.




மேற்காணும் படம் ஐபோன் திரையிலிருந்து எடுக்கப்பட்டது.

ரூப்பத்திற்கு Gov.sg இணையத்தளம், ஃபேஸ்புக், யூடியூப், இன்ஸ்டாகிராமில் உட்பட்டது உடனுக்குடன் தகவல் அறிந்திடுங்கள்



Gov.sg Factually: அரசாங்கக் கொள்கைகள் தொடர்பான பொய்ச் செய்திகள் பற்றிய அண்மை விளக்கங்களைப் படித்திடுங்கள்.



Gov.sg யூடியூப்: Gov. sg தொடரின் அண்மை வெளியீடுகள், அரசாங்கக் கொள்கைகள் பற்றிய விளக்கங்கள் மற்றும் இன்னும் பலவற்றைப் பெறுங்கள்.

இணையப் பாதுகாப்புக் குறிப்புகள் (நன்றி: சிங்கப்பூர் இணையப் பாதுகாப்பு அமைப்பு)

- சரிபார்த்து உறுதி செய்யாத “செய்திகளை” குடும்பத்தாரிடமும் நண்பர்களிடமும் தெரிவிப்பதைத் தவிர்த்திடுங்கள்.
- தெரியாத மூலங்களிலிருந்து வந்த சரிபார்க்கப்படாத இணைப்புகளைத் திறக்காதீர்கள் அல்லது பதிவிறக்கம் செய்யாதீர்கள்.